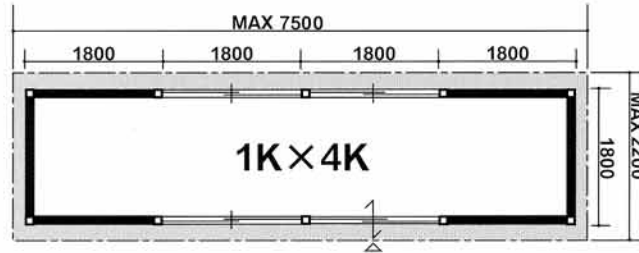
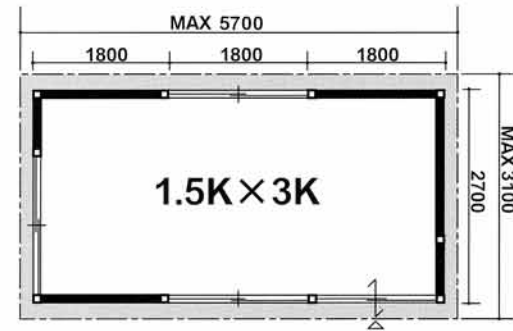
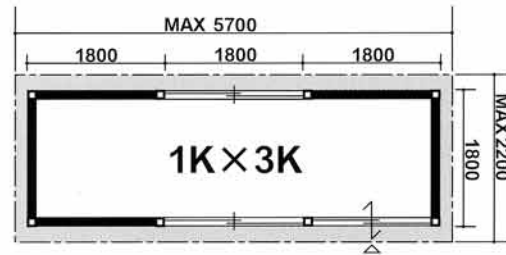


# 宅配ハウス



## 宅配ハウス標準仕様

|    |   |                                   |
|----|---|-----------------------------------|
| 構  | 造 | 軽量鉄骨造ブレース構造                       |
| 基  | 礎 | 木坑 末口 90×L900                     |
| 土  | 台 | 鋼製 □P 100×100                     |
| 大  | 引 | 鋼製 C75×45×2.3                     |
|    | 床 | 床パネル コンパネ t=12                    |
| 外  | 壁 | 外) カラー鉄板 t=0.27<br>内) ラワン合板 t=2.5 |
| 屋  | 根 | ガルバリウム鋼板                          |
| 窓・ | 入 | アルミ(シルバー) H900                    |
| 天  | 井 | プリント合板パネル(オプション)                  |

※商品改良のため予告なく仕様を変更する場合があります。

