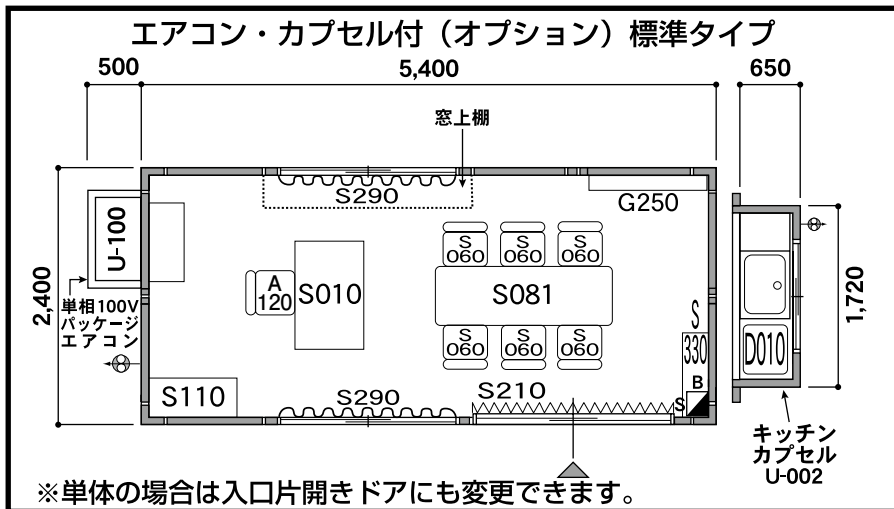
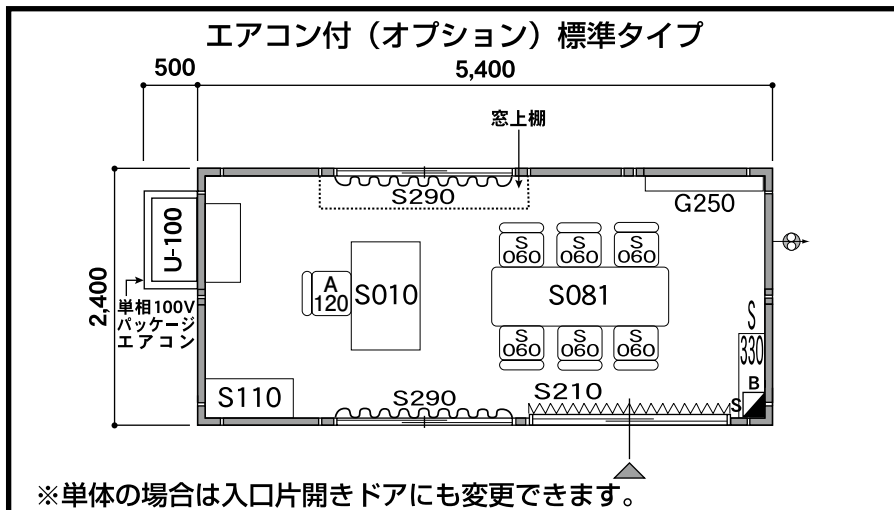
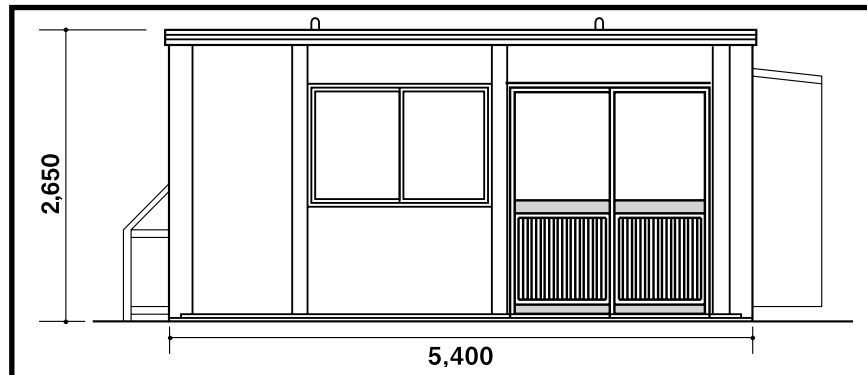


1.

# 54型単体平屋

W5,400×D2,400×H2,650



54型本体 (5,400×2,400)	1 棟
U-002 キッチンカプセル	1 台
U-100 単相100Vパッケージエアコン	1 台
S-010 片袖机	1 台
A-120 OAチェア	1 台
S-060 折りたたみ椅子	6 台
S-081 会議用テーブル600	1 台
S-110 引違書庫 ガラス (小)	1 台
S-210 カーテン	1 ヶ所
S-290 ブラインド	2 ヶ所
S-330 ヘルボード 3人用	1 台
G-250 ホワイトボード月予定 (小)	1 台
D-010 冷蔵庫	1 台
窓上棚	1 台

※単体・単体2連棟・単体2階建・2連棟2階建は引違入口戸標準取付となります。

※単体ブレーカー通電使用容量例は、天井蛍光灯・冷蔵庫・コピー機等事務機1台分が目安となり、容量がオーバーしますとブレーカーが落ち蛍光灯等の故障の原因となりますのでご注意ください。

※出入口、窓、ブレーカー、キッチンカプセル、パッケージエアコンの位置は規格設置のため移動は出来ません。

※水回りが必要な場合はオプションの「キッチンカプセル」を取付で使用下さい。万一パネルに穴を開けた場合はパネル交換費用が実費請求となります。

※壁パネル、間仕切り等にボード等使用する場合は、専用吊り金具(オプション)を使用して下さい。パネルに穴を開けた場合はパネル交換費用が実費請求となります。

※片開ドアの場合は、搬入有効幅不足のため両袖机(S020)は搬入できませんので、片袖机(S010)と脇机(S030)のセットでご使用下さい。